




**Aplikacja mobilna NASZE SZKOŁY**

**pobierz ze sklepu  
Google Play i App Store  
WYGODNIE ZAŁOGUJ SIĘ  
QR KODEM**





5

**BIOLOGIA**  
kartkówka

**INFORMACJE ZE SZKOŁY  
ZAWSZE POD RĘKĄ  
na Twoim smartfonie**



**OCENY I NIEOBECNOŚCI  
trzymasz rękę na pulsie**

APLIKACJA NASZE SZKOŁY

 NASZE  
SZKOŁY

 Synergia<sup>LIBRUS</sup>



**TERMINARZ**

nie zapomnisz o żadnej klasówce

**APLIKACJA NASZE SZKOŁY**

**NASZE  
SZKOŁY**

**Synergia**  
LIBRUS<sup>®</sup>

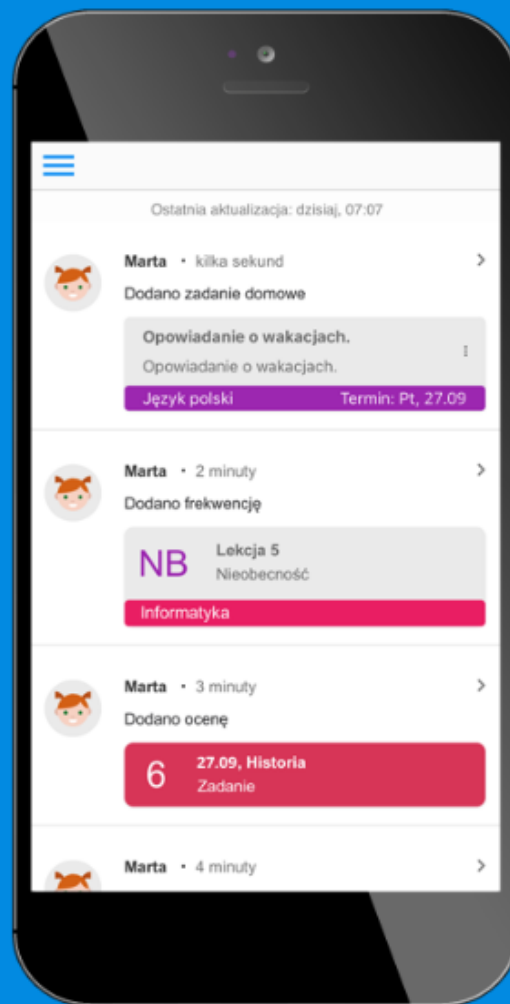
# MULTIKONTO

**sprawdzasz informacje o wszystkich dzieciach  
w jednym miejscu – nawet, gdy chodzą do innej szkoły**

## Aplikacji NASZE SZKOŁY jest przeznaczona dla:

- Rodziców/opiekunów dzieci i młodzieży szkolnej
- Uczniów

*Aplikacja NASZE SZKOŁY przeznaczona jest wyłącznie dla rodziców i uczniów, którym dziennik elektroniczny Librus Synergia udostępniany jest wraz z aplikacją mobilną przez Jednostkę Samorządu Terytorialnego.*



### Oceny i nieobecności

Osiągnięcia z poszczególnych przedmiotów przedstawione są w czytelnym, podzielonym na dwa semestry widoku. Znajdziesz tu informacje o nauczanych w klasie przedmiotach, ocenach i ich wagach. Moduł nieobecności przedstawia szczegóły frekwencji oraz czytelny widok statystyk.

### Wiadomości

Mobilne dodatki

Odbieraj, odpowiadaj i wysyłaj nowe wiadomości bezpośrednio z aplikacji. Komunikacja ze szkołą jeszcze nigdy nie była tak prosta i mobilna.

### Plan lekcji

Harmonogram zajęć, czas ich trwania, zastępstwa, numery sal - sprawdź swój aktualny plan lekcji na każdy dzień.

### Oś czasu

Najnowsze informacje w jednym miejscu, ułożone chronologicznie, dostępne na wyciągnięcie... kciuka! Coś przykuło Twoją uwagę? Wystarczy kliknąć po więcej informacji.

### Natychmiastowe powiadomienia

Mobilne dodatki

Twój smartfon powiadomi Cię o nowych informacjach w aplikacji. Nic Ci nie umknie - nowe oceny, wiadomości, ogłoszenia i wiele więcej.

### Zadania domowe

Mobilne dodatki

Treść zadania, termin oddania pracy, przedmiot i nauczyciel, który ją zadał - praca domowa pod kontrolą.

## Pobieranie i instalacja aplikacji NASZE SZKOŁY:

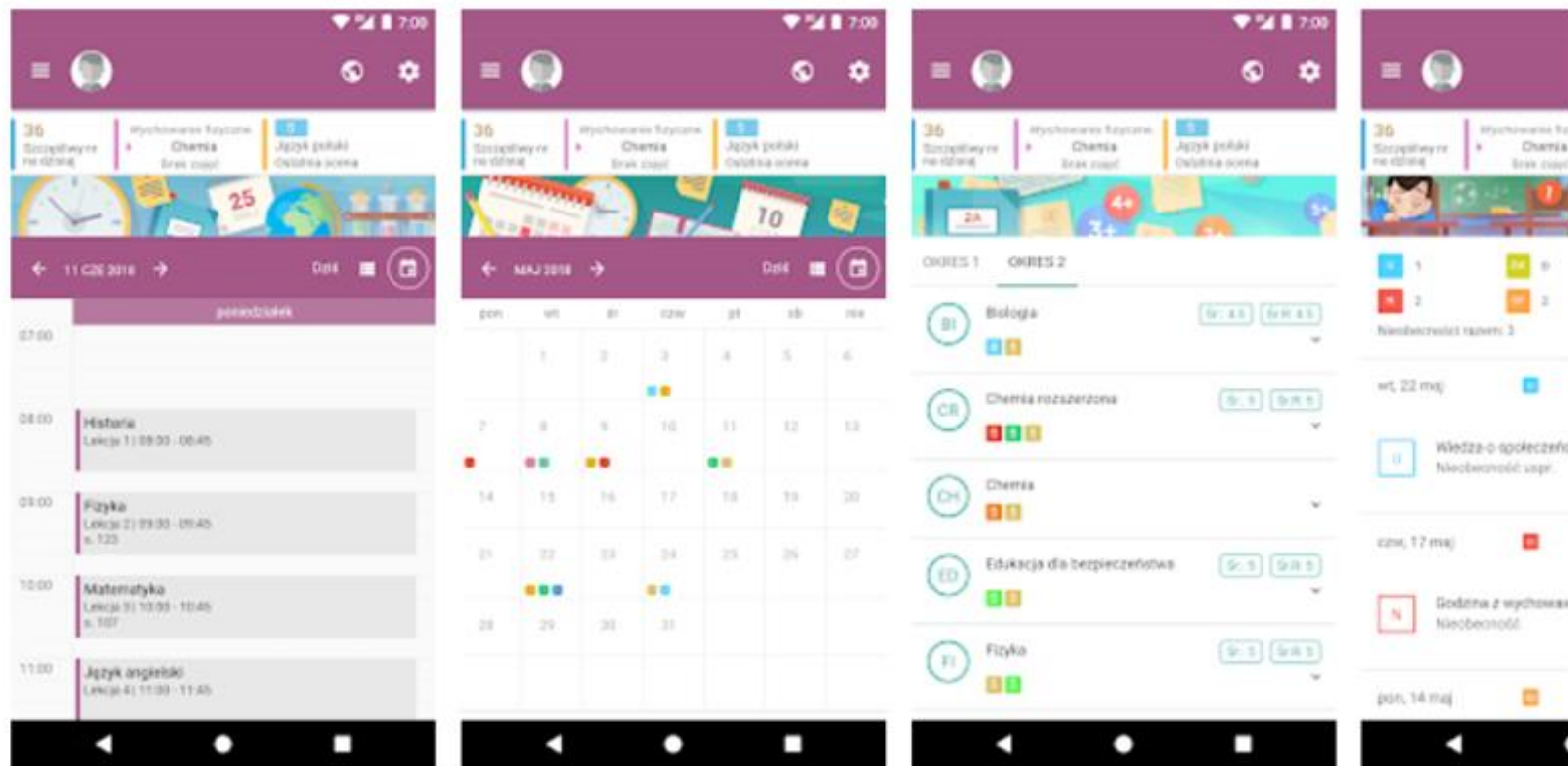
- Android – do pobrania w Google Play
- iOS – do pobrania w App Store



## Nasze Szkoły

Librus spółka z ograniczoną odpowiedzialnością spk  
Edukacja

1 PEGI 3






# Logowanie użytkowników w aplikacji mobilnej NASZE SZKOŁY:

Aplikacja Mobilna Nasze Szkoły

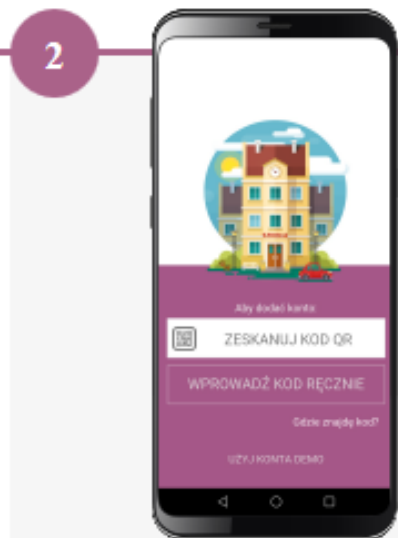
Masz aplikację mobilną Nasze Szkoły?

**ZALOGUJ SIĘ NA SWOJE KONTO I POSTĘPUJ ZGODNIE Z PONIŻSZYMI KROKAMI**



**KROK 1**

Włącz aplikację mobilną Nasze Szkoły na swoim urządzeniu mobilnym.



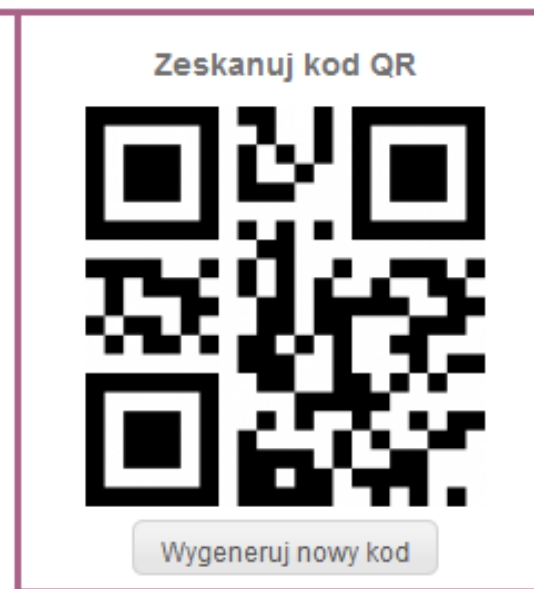
**KROK 2**

Kliknij w **zeskanuj kod QR**, aby się zalogować.



**KROK 3**

Skieruj obiektyw w stronę kodu QR. Zeskanuj kod aplikacją.



**KOD: SPZOCGMW**  
**PIN: 4123**

*Dodając kolejnych uczniów do aplikacji NASZE SZKOŁY rodzic/opiekun będzie otrzymywał na urządzenie mobilne automatyczne informacje o wszystkich swoich dzieciach.*

## Menu główne aplikacji:

### Oś czasu

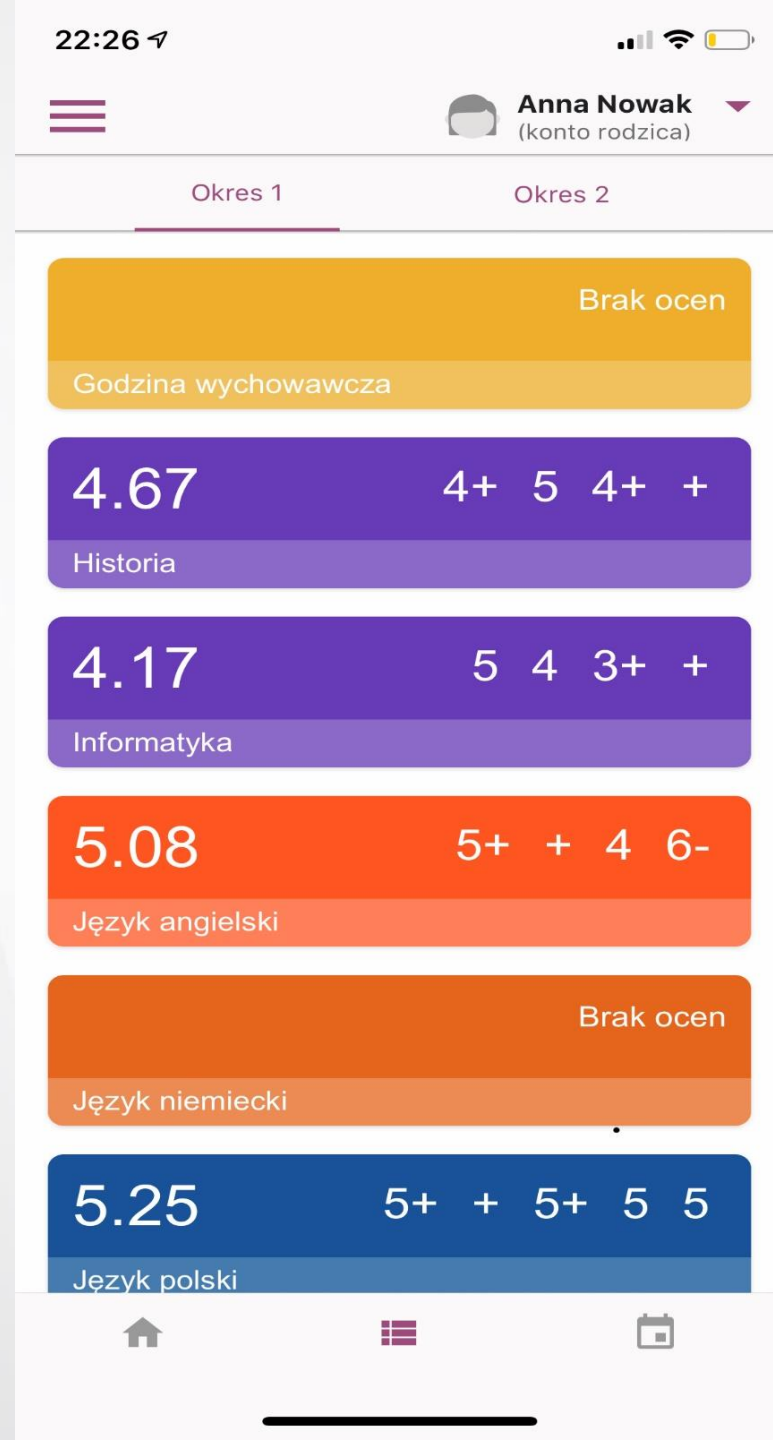
*Widok zawiera najnowsze informacje pochodzące z rozwiązania Librus Synergia ułożone w porządku chronologicznym. Jeśli w aplikacji dodanych jest kilku uczniów (kont z systemu Synergia), Oś czasu zbierze w jednym widoku informacje ze wszystkich tych kont. Każdy z wpisów na Osi czasu pozwala przejść do widoku szczegółowego i zapoznać się z dodatkowymi informacjami.*



# Menu główne aplikacji:

## Oceny i zachowanie

*Podzielony na dwa okresy widok zawiera listę wszystkich przedmiotów oraz dodane oceny (włącznie z oceną z zachowania). Po kliknięciu w wybrany przedmiot zostanie wyświetlona pełna lista ocen. Kliknięcie w daną ocenę pozwoli zapoznać się z dodatkowymi szczegółami.*



# Menu główne aplikacji:

## Plan lekcji i terminarz

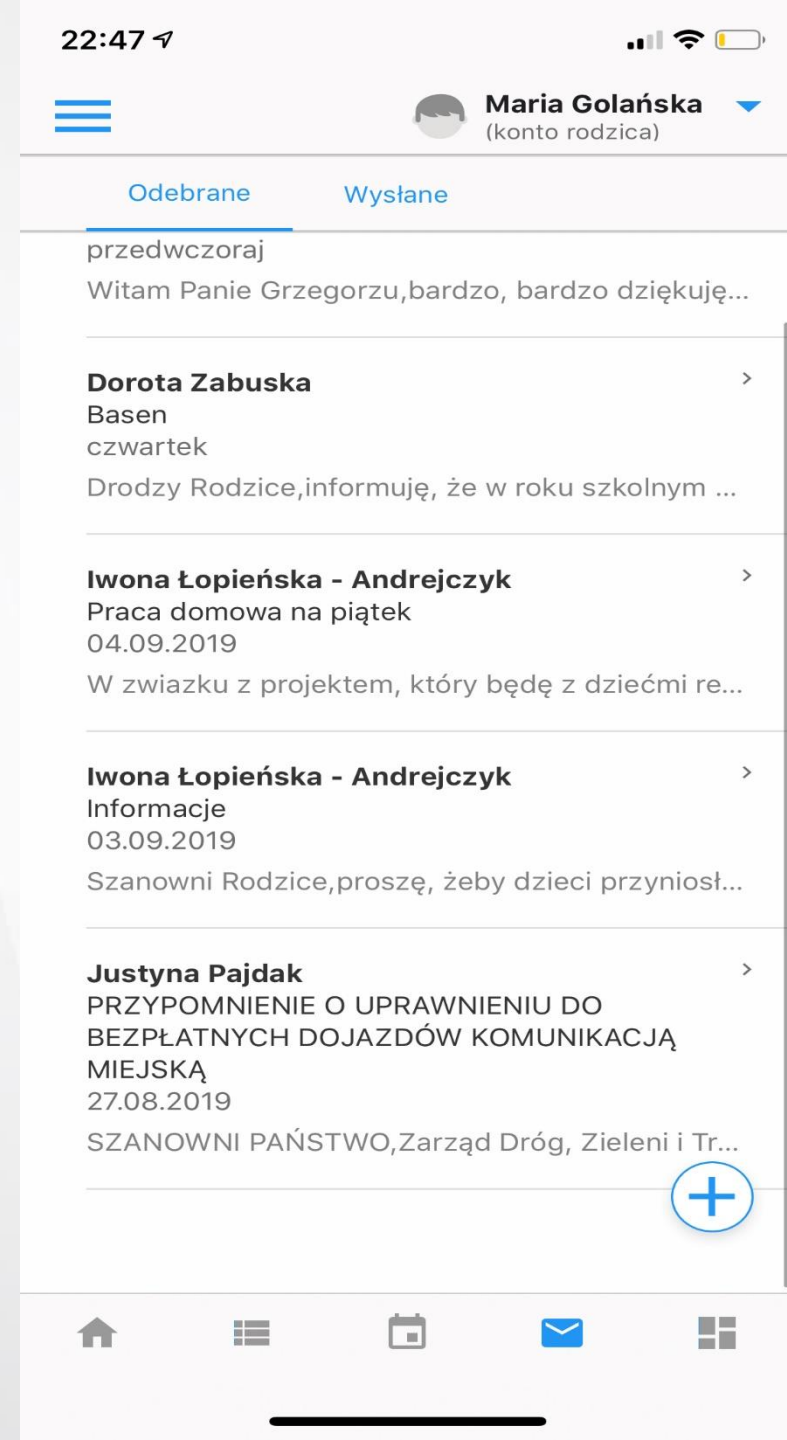
*Widok zawiera naniesione na kalendarz lekcje oraz wydarzenia dodane przez pracowników szkoły. Po kliknięciu w bloczek symbolizujący lekcję lub wydarzenie wyświetlone zostaną informacje szczegółowe. Plan lekcji i Terminarz można przełączyć na widok miesiąca, aby szybko zapoznać się z nadchodzącymi zdarzeniami.*



# Menu główne aplikacji:

## Wiadomości

*Wiadomości składają się z dwóch list: wiadomości odebranych i wiadomości wysłanych. Po wybraniu wiadomości zostanie wyświetlona jej pełna treść. W górnej części okna wiadomości znajdują się ikony służące do usunięcia wiadomości lub napisania szybkiej odpowiedzi.*



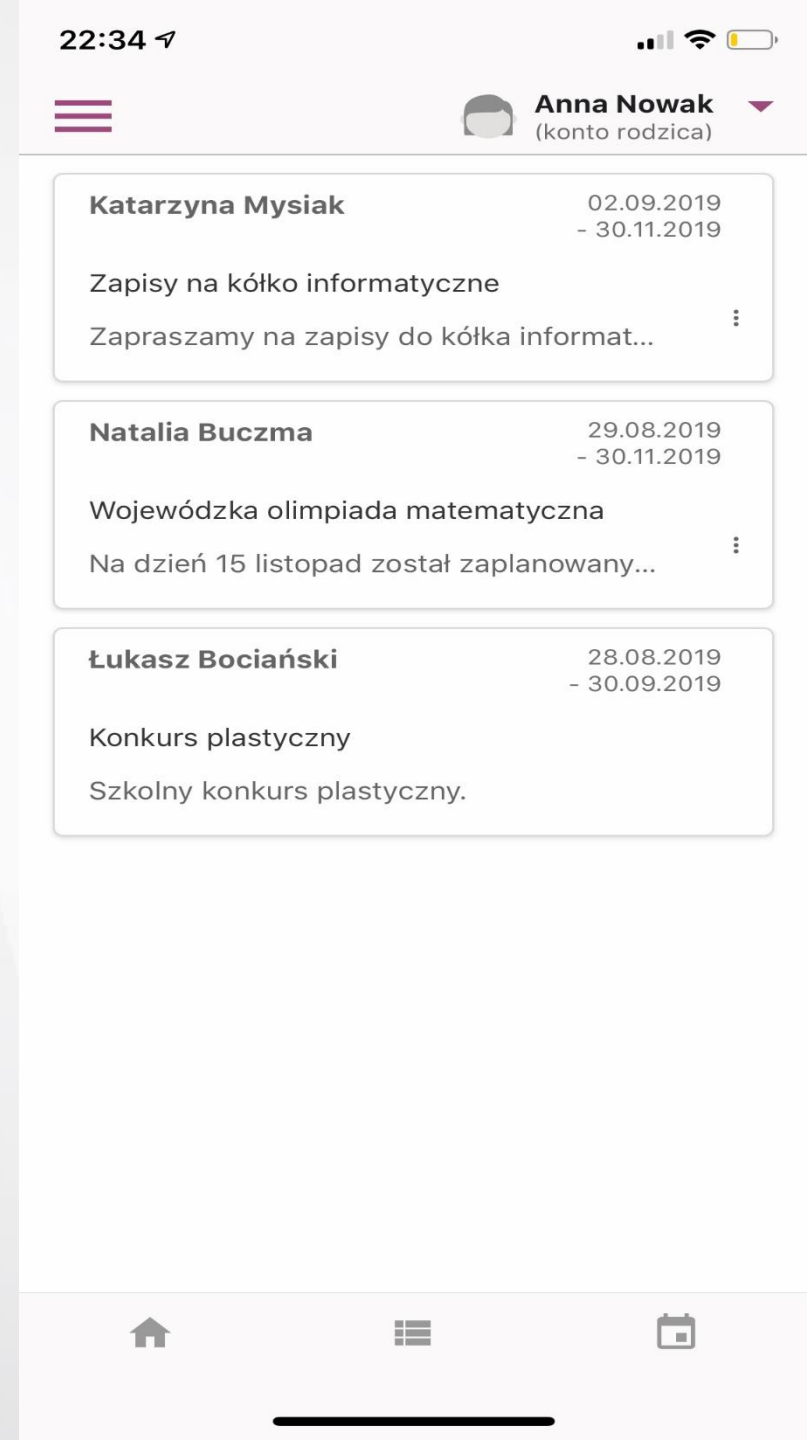
# Menu główne aplikacji:

## Ogłoszenia

*Widok zawiera listę ogłoszeń dodanych przez pracowników szkoły.*

## Zadania domowe

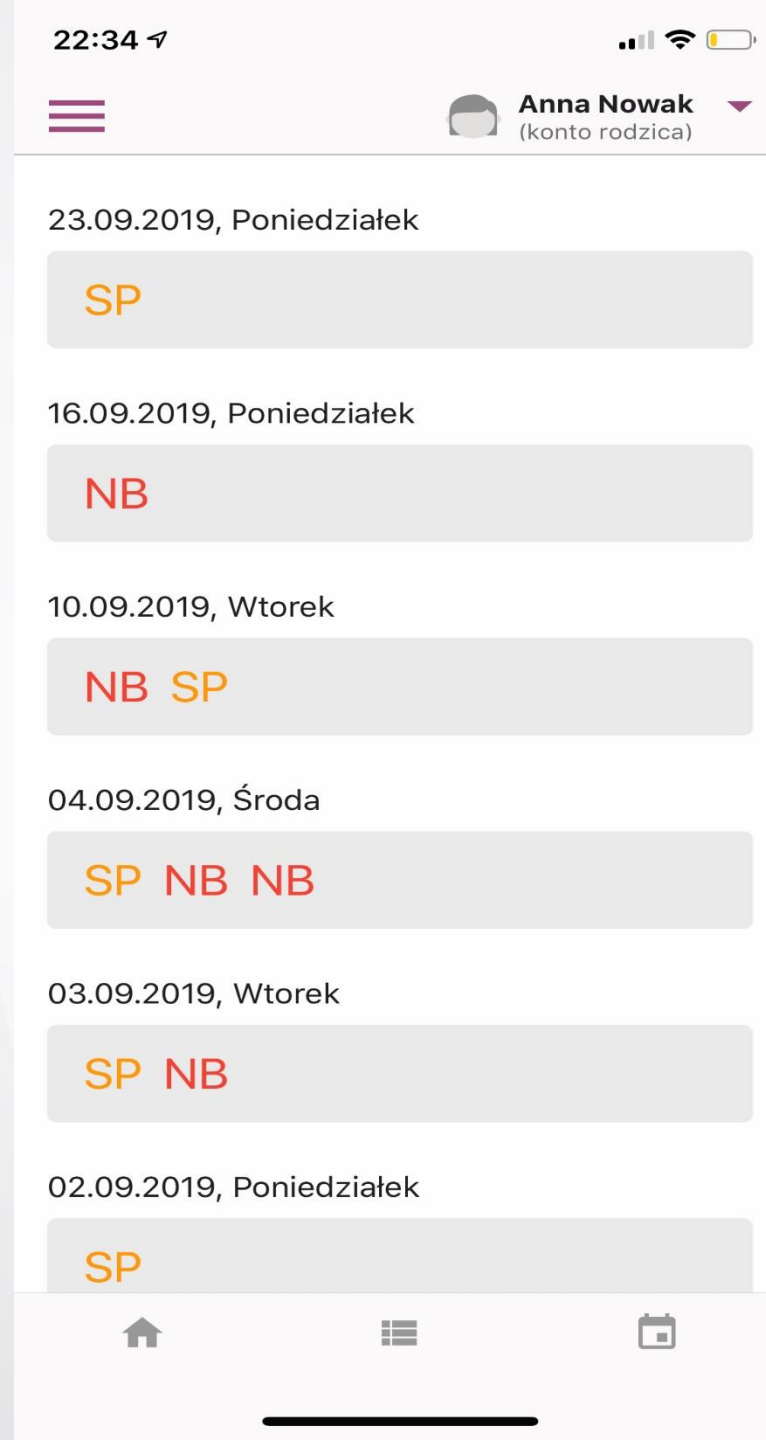
*Widok zawiera listę przydzielonych uczniowi zadań domowych. Najnowsze zadania wyświetlane są jako pierwsze. Po kliknięciu w zadanie zostaną wyświetlone jego szczegóły. Uwaga: uczeń nie ma możliwości załączania i przesyłania plików do nauczyciela poprzez aplikację (można to zrobić wyłącznie po zalogowaniu się do Librus Synergii przez stronę internetową).*



# Menu główne aplikacji:

## Nieobecności

*Widok zawiera listę dni, w których uczeń był nieobecny, spóźniony czy zwolniony z zajęć (lub inny status zdefiniowany przez administratora szkoły, odmienny niż obecność). Kolorowe ikony symbolizują rodzaj dodanej frekwencji. Po kliknięciu w wybrany dzień zostanie wyświetlona frekwencja na poszczególnych zajęciach.*



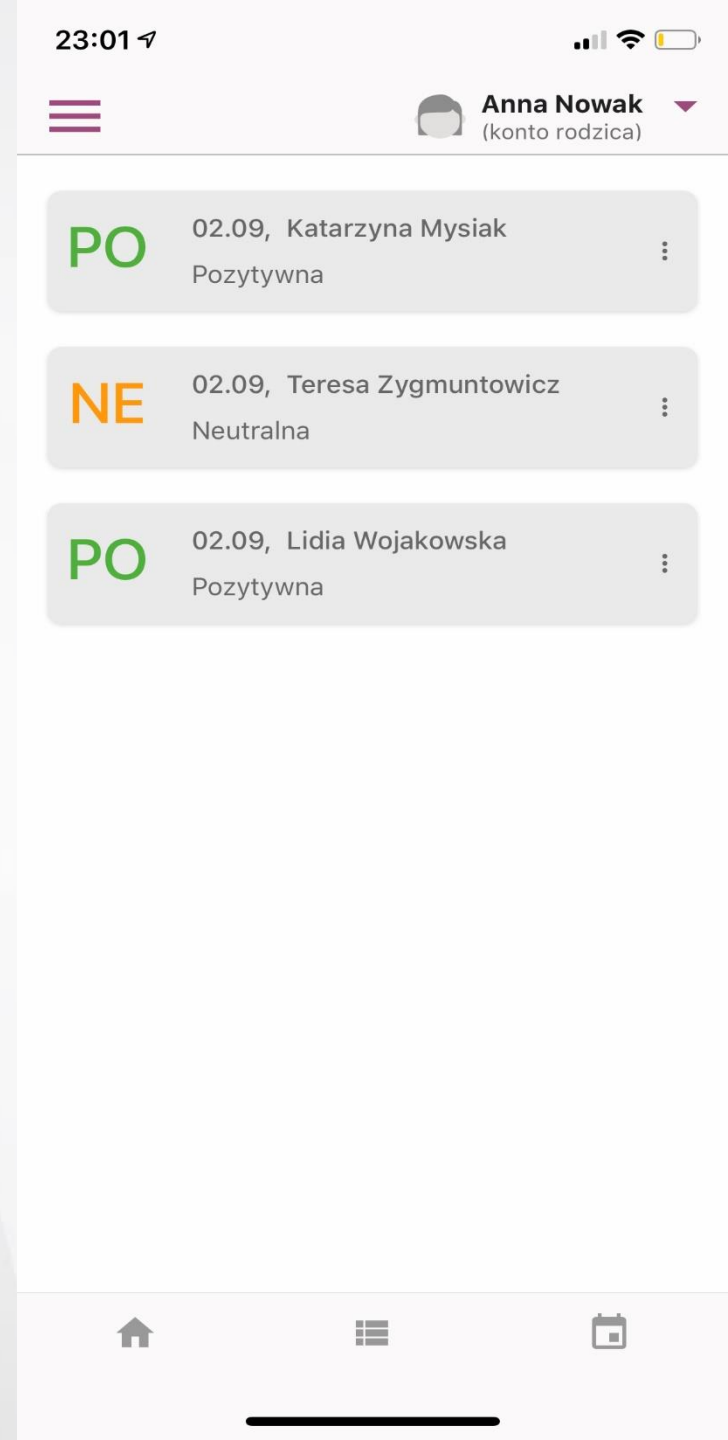
## Menu główne aplikacji:

### Uwagi o uczniu

*Moduł zawiera listę uwag wystawionych przez nauczycieli. Każda pozycja na liście zawiera treść uwagi, datę jej wystawienia oraz autora. Uwagi podzielone są na 3 kategorie: pozytywna, neutralna i negatywna.*

### Szkoła i klasa

*Widok zawiera podstawowe dane adresowe szkoły, oraz umożliwia szybkie napisanie wiadomości do wychowawcy.*

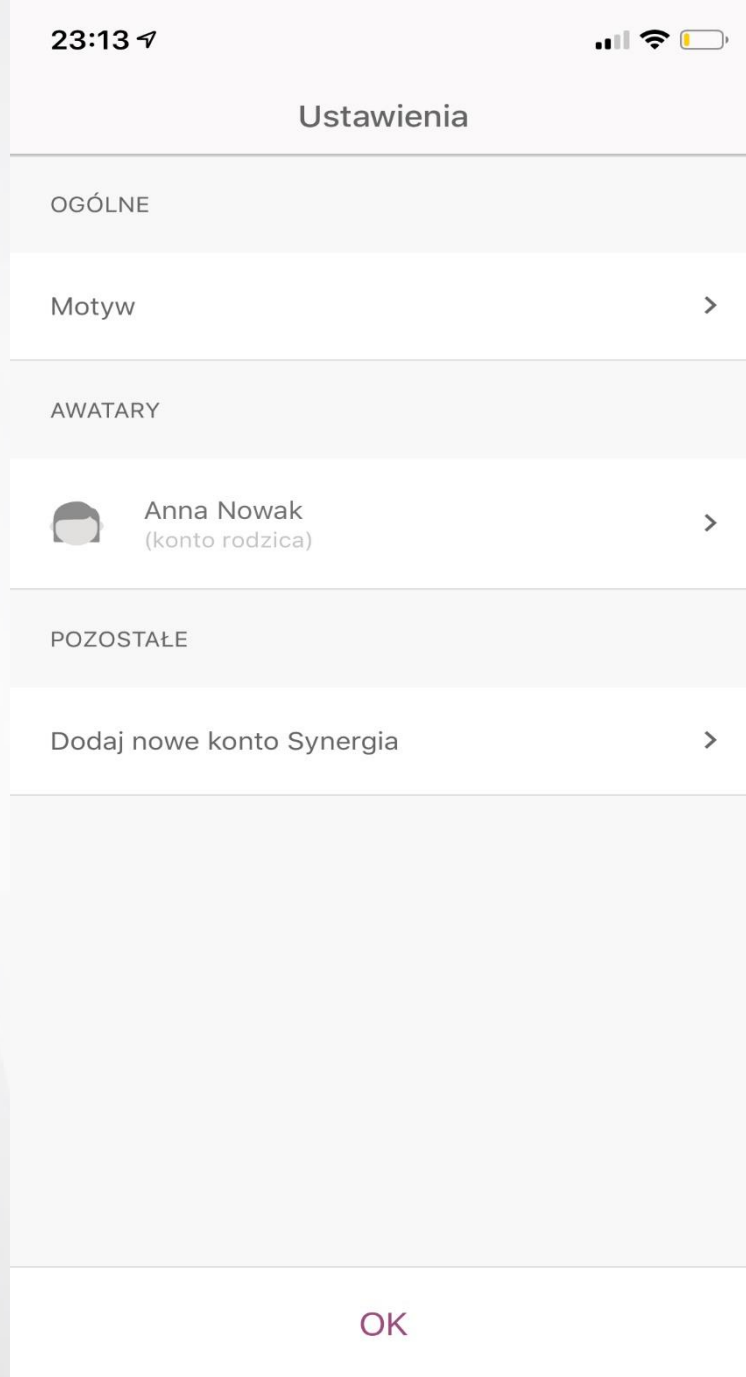




## Menu główne aplikacji:

### Multikonto

*Kolejne konta z rozwiązania LIBRUS Synergia mogą zostać dodane w aplikacji w widoku **Ustawienia** -> **Dodaj nowe konto Synergia** lub bezpośrednio z okna z wybranym kontem dziecka. Po połączeniu większej liczby kont dzieci będzie możliwe szybkie przełączanie się między nimi.*



## Tryb offline

*Aplikacja zapamięta dane ze wszystkich widoków, jakie były przeglądane w czasie połączenia z serwerem. Jeśli podczas pracy zostanie utracone połączenie z Internetem, aplikacja będzie nadal działała, ale nie będą pobierane informacje o nowych zdarzeniach i zmianach na koncie użytkownika. O przejściu aplikacji do trybu offline poinformuje użytkownika odpowiedni komunikat.*

